



Руководство пользователя



RIM-10

МАСТЕР-СТАНЦИЯ

Содержание

Безопасность	3
Распаковка и установка	4
Назначение	5
Функциональные возможности	5
Передняя панель	6
Задняя панель	7
Описание	8
Технические характеристики	9
Внешний вид и габариты	10
Сертификаты	11
Гарантия и сервисное обслуживание	11

Безопасность



Этот знак предупреждает пользователя о наличии в изделии неизолированного опасного напряжения, достаточного для возникновения риска поражения электрическим током.



Этот знак предупреждает пользователя о важности соблюдения правил и условий эксплуатации, описанных в прилагаемом к изделию руководстве пользователя.

Распаковка и установка

Для ознакомления со всеми правилами установки и подключения устройства внимательно прочитайте настоящее руководство пользователя.

Аккуратно распакуйте изделие, не выбрасывайте коробку и другие упаковочные материалы. Они могут понадобиться, если Вам потребуется транспортировать устройство или обращаться в службу сервиса.

Использование устройства в условиях высокого уровня температуры, запыленности, влажности или вибрации может привести к изменению его характеристик или снижению срока эксплуатации.

Для обеспечения надежной и долговременной работы изделия:

1. Внимательно прочитайте настоящее руководство пользователя.
2. Сохраните руководство пользователя.
3. Соблюдайте требования безопасности.
4. Выполняйте все инструкции настоящего руководства пользователя.
5. Не устанавливайте изделие около воды.
6. Протирайте изделие только сухой тряпкой или салфеткой.
7. Не устанавливайте изделие возле источников тепла.
8. Оберегайте от механического повреждения разъема для подключения устройства к трансформационной сети
9. Используйте совместно с изделием только рекомендованные производителем аксессуары и приспособления.
10. Для технического обслуживания и ремонта обращайтесь только в сервисные центры представителей производителя.

Комплектность

1. Мастер-станция RIM-10.
2. Микрофон на гибком держателе.
3. Блок питания.

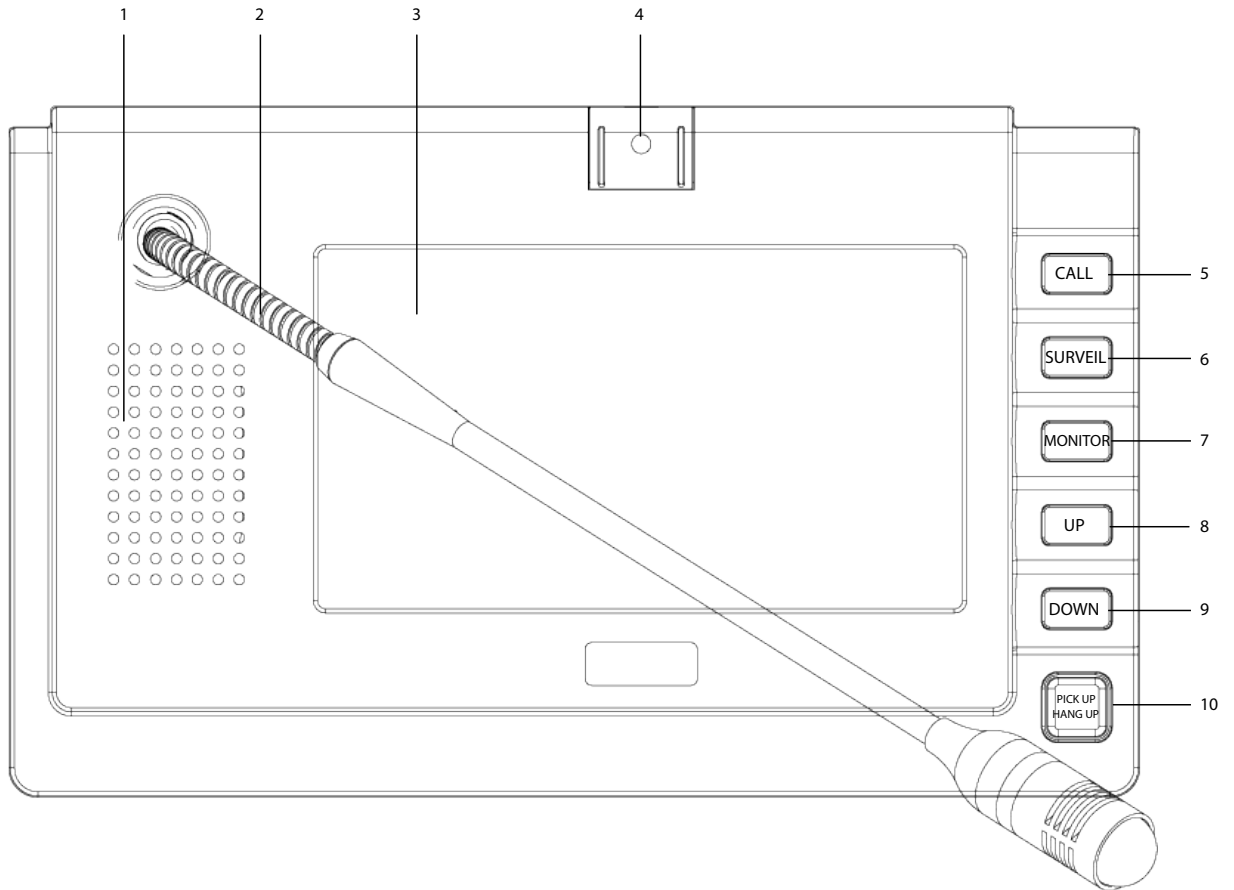
Назначение

Мастер-станция RIM-10 предназначена для организации аудио- и видеосвязи поста-диспетчерской с вызывными панелями, установленными в зонах пожарного оповещения, в составе СОУЭ 3-5 типов.

Функциональные возможности

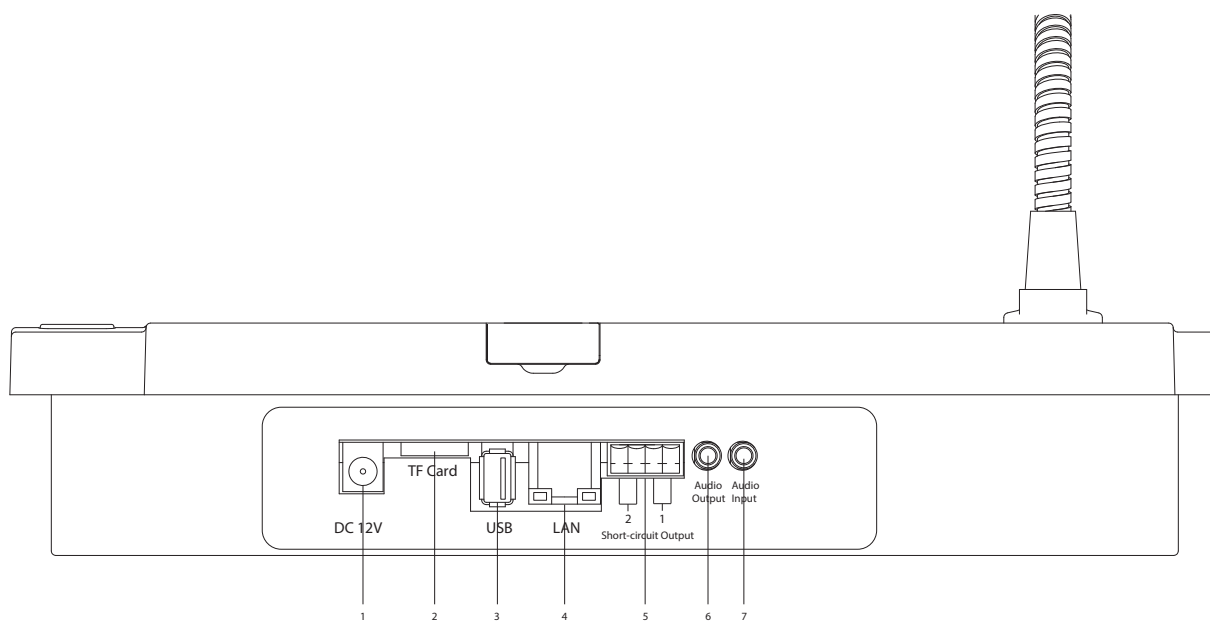
- **Подключение к IP-сети.**
- **Мониторинг состояния вызывных панелей интерком системы**
- **Встроенный мониторный громкоговоритель**
- **Два выходных настраиваемых контакта реле**
- **Линейный аудиовход**
- **Линейный аудиовыход**
- **Сенсорный 7-дюймовый ЖК-дисплей**

Передняя панель



1. Мониторный громкоговоритель.
2. Микрофон на гибком держателе.
3. Сенсорный ЖК-дисплей.
4. Видеокамера.
5. Кнопка вызова.
6. Кнопка скрытого прослушивания.
7. Кнопка громкоговорящей связи.
8. Кнопка управления.
9. Кнопка управления.
10. Кнопка сброса вызова.

Задняя панель



1. Разъем для подключения источника электропитания.
2. Сервисный слот.
3. Разъем USB для сервисного обслуживания.
4. Разъем для подключения к IP-сети.
5. Управляющие выходы.
6. Линейный аудиовыход.
7. Линейный аудиовход.

Описание

Мастер-станция RIM-10 предназначена для установки на поверхность и обеспечивает прием входящих вызовов с вызывных панелей, исходящий вызов панелей, одностороннюю связь с вызывными панелями, прослушивание обстановки в зонах с помощью микрофонов вызывных панелей. Кроме этого, мастер-станция позволяет контролировать состояние всех вызывных панелей, входящих в состав интерком-системы. В случае неисправности вызывной панели или обрыв связи с ней на мастер-станции замыкается управляющий выход №2, а индикатор состояния подключения на дисплее загорается красным цветом.

Мастер-станция имеет металлический корпус, к которой крепится передняя панель из пластмассы. На передней панели размещен сенсорный ЖК-дисплей 7 дюймов, кнопки управления, мониторный громкоговоритель, разъем для подключения микрофона на гибком держателе и видеокамера.

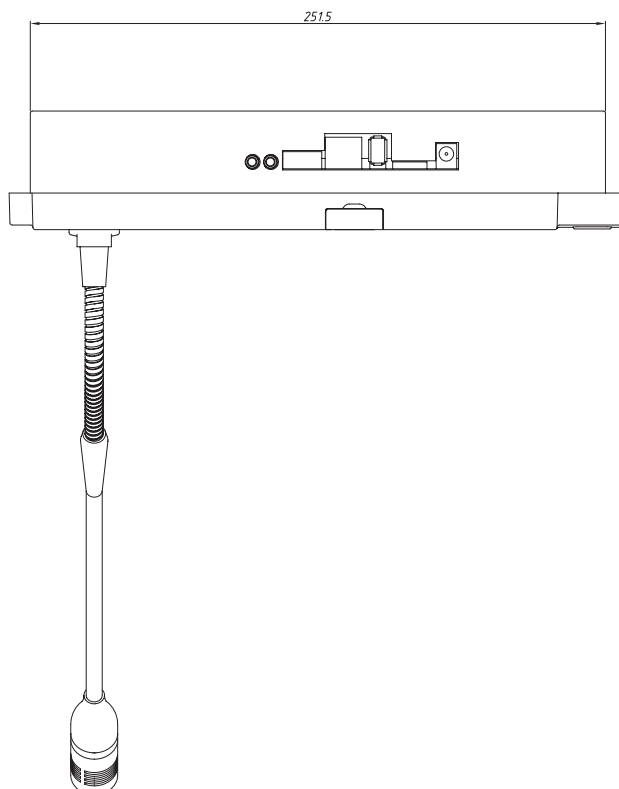
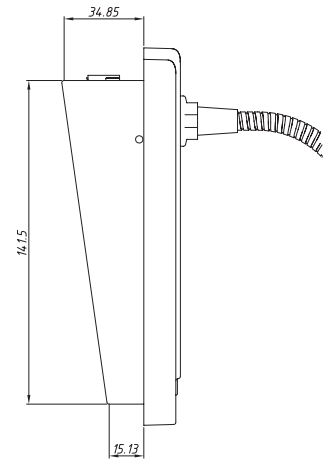
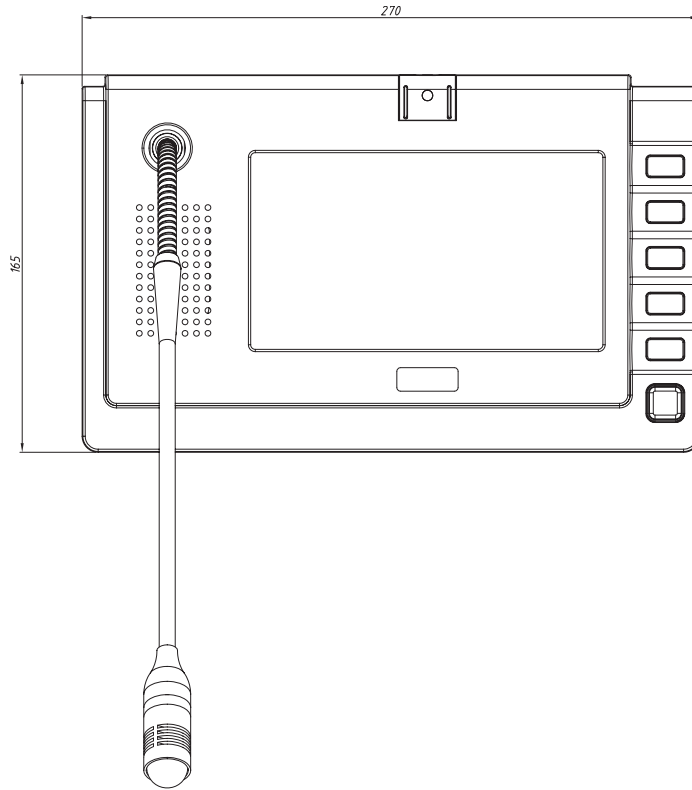
Мастер-станция оснащена линейным аудиовходом для подключения источников сигнала и линейным выходом для подключения внешнего усилителя мощности, которые выполнены в виде разъемов Jack 3,5. Для подключения к IP-сети мастер-станция оснащена разъемом RJ-45. Для управления внешними устройствами имеются два выходных настраиваемых контакта реле.

Питание мастер-станции осуществляется от источника постоянного тока напряжением 12 В. В качестве источника может быть использован блок питания, входящий в комплект с мастер-станцией, или сторонний резервный источник питания.

Технические характеристики

Наименование	RIM-10
Напряжение питания постоянного тока, В	12
Максимальная потребляемая мощность, Вт	5
Сетевые протоколы	TCP, UDP, RTP
Скорость передачи данных, Мбит/с	10/100/1000
Параметры кодирования	16–192 кб/с, 22050–44100 Гц, 16 бит
Масса, кг	1,15
Габариты (Ш×В×Г), мм	270×52×168

Внешний вид и габариты



Сертификаты



Оборудование имеет все необходимые сертификаты.
 Подробную информацию можно получить на официальном сайте дистрибьютора.

Гарантия и сервисное обслуживание

- Гарантия действительна в течение 12 месяцев с момента продажи устройства.
- При выходе изделия из строя за период гарантийного срока владелец изделия имеет право на бесплатный ремонт или, при невозможности ремонта, на его бесплатную замену.
- Замена вышедшего из строя изделия производится только при сохранности товарного вида, наличии оригинальной упаковки и полной комплектности.
- Гарантийные обязательства не распространяются на изделия, вышедшие из строя по вине потребителя или имеющие следы задымления, механические повреждения или повреждения входных цепей, подвергшиеся воздействию химических веществ, самостоятельному ремонту и неправильной эксплуатации.
- Средний срок службы: 12 лет.

Для сервисного обслуживания обращайтесь только в сервисные центры представителей производителя. Сервисное обслуживание требуется в случаях неисправности, механического повреждения изделия или силового кабеля, попадания внутрь жидкости или посторонних металлических предметов.

Маркировка

Вся необходимая информация (условное обозначение, торговая марка изготовителя, серийный номер, знак обращения на рынке, дата изготовления, степень защиты оболочкой) нанесена на боковой панели изделия (этикетку). Дата изготовления указана в первых четырех цифрах серийного номера.
 Степень защиты оболочкой: IP20.

Наименование изделия: мастер-станция RIM-10

Серийный номер: _____

Продавец: _____

Дата продажи: _____

Дистрибьютор:
 ООО «Арсенал-Телеком»
 ул. Заставская, д. 33, лит. ТА, оф. 406
 Санкт-Петербург, Россия, 196084